



VITRINES MURALES



SOMMAIRE

VITRINES 3 ÉTAGÈRES	234	VITRINES MURALES CÔTÉS FERMÉS	
<i>Vitre fermée à l'avant</i>	234	<i>Profondeur 635 mm</i>	246
VITRINES LIBRE-SERVICE 3 ÉTAGÈRES	236	<i>Profondeur 725 mm</i>	248
<i>Avec arrière type vitrines murales</i>	236	<i>Profondeur 850 mm</i>	250
<i>Avec arrière portes vitrées</i>	237	VITRINES MURALES SUPERMARCHÉS	252
VITRINES MURALES CÔTÉS VITRÉS		<i>Groupe à distance</i>	252
<i>Basses</i>	238	GROUPES DE CONDENSATION	254
<i>Profondeur 635 mm</i>	240	<i>Pour vitrines groupe à distance</i>	254
<i>Profondeur 725 mm</i>	242	VITRINE MURALE CÔTÉS PLEINS AVEC BANDEAU	
<i>Profondeur 850 mm</i>	244	RÉTRO-ÉCLAIRÉ	255
		OPTIONS VITRINES MURALES	256

VITRINES 3 ÉTAGÈRES

VITRE FERMÉE À L'AVANT



CVV-6-13-R



CVV-6-13-C

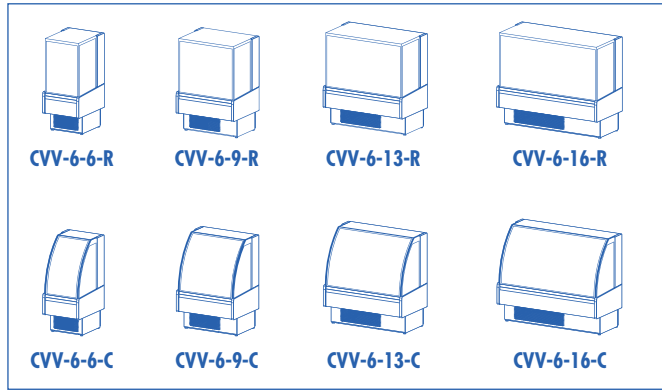
Infos produit

- > Extérieur (en standard) acier plastifié
- > Intérieur en acier inoxydable
- > Fond plat
- > Vitres arrières coulissantes ou battante pour modèle 6-6
- > Double vitrage sécurité rabattable
- > Trois étagères fixes en verre
- > Lumière LED en partie haute et sous chaque étagère
- > Froid ventilé - Condenseur ventilé
- > Température +2°/+8°C - Classe 3 régime M1
- > Thermostat électronique réglable avec affichage digital
- > Dégivrage automatique
- > Gaz R404 A - 230/1/50 (60 Hz sur demande : PVP +5%)
- > Groupe logé (sauf option groupe à distance)
- > Côtés en ABS thermoformé (en standard) épaisseur 40
- > Isolation en polyuréthane injecté sans CFC
- > Évaporation automatique des eaux de dégivrage
- > Décoration incluse dans le prix standard

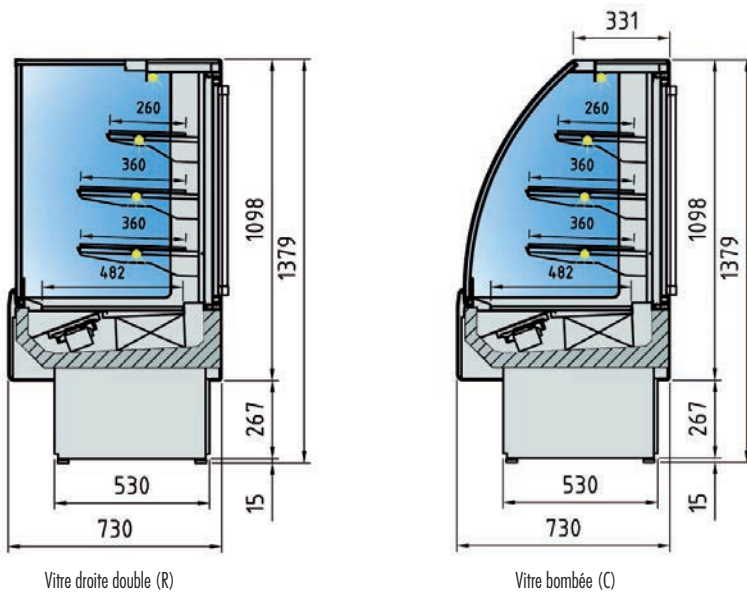
Photos non contractuelles. CODIGEL et ses fournisseurs se réservent le droit de modifier à tout moment, sans avis préalable, ces caractéristiques techniques

VITRINES 3 ÉTAGÈRES

VITRE FERMÉE À L'AVANT



A la commande, indiquer la couleur souhaitée (voir page 188)



Arrière porte vitrée



→ Longueur (mm)*	↗ Profondeur (mm)	↑ Hauteur (mm)	📄 Portes à l'arrière	📐 Surface vitrée (m²)	❄️ Puissance frigorifique (w)	🔌 Conso (kWh/24h)	VITRE DROITE DOUBLE Référence	VITRE BOMBÉE Référence
600	730	1380	1 BATTANTE	0,3	817	14,2	CVV-6-6-R	CVV-6-6-C
950	730	1380	2 COULISSANTES	0,47	1096	18,3	CVV-6-9-R	CVV-6-9-C
1300	730	1380	2 COULISSANTES	0,65	1497	22,7	CVV-6-13-R	CVV-6-13-C
1650	730	1380	2 COULISSANTES	0,82	2009	28,6	CVV-6-16-R	CVV-6-16-C

* Enlever 80 (40 x 2) en supprimant les côtés latéraux

OPTIONS

Modèle	Façade + côtés aspect inox, bois ou couleur	Lumière en façade	Groupe à distance
Modèle 6-6	FCIBC	KLEBASSE	PR
Modèle 6-9	INCLUS pour les couleurs présentes page 188, autres couleurs nous consulter		
Modèle 6-13			
Modèle 6-16			

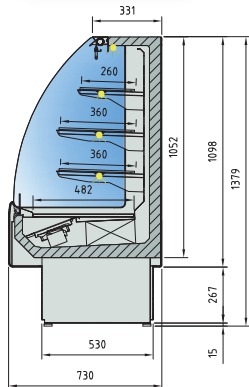
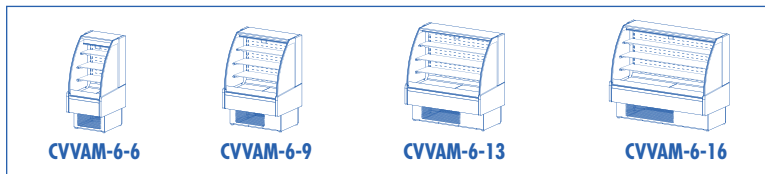
Autres options (pieds, roulettes, kit d'union, rideau de nuit, étagère à côté du groupe, lumière LED, etc) ⇒ Voir page 256

Si vous souhaitez encastrer ou habiller cette vitrine, nous consulter au préalable

VITRINES LIBRE-SERVICE 3 ÉTAGÈRES

AVEC ARRIÈRE TYPE VITRINES MURALES

A la commande,
indiquer la couleur souhaitée
(voir page 188)



Profondeur 730 mm



↑ Arrière type vitrine murale (Réf : CVVAM)

Référence	Portes à l'arrière	→ Longueur (mm)*	↖ Profondeur (mm)	↑ Hauteur (mm)	▤ Surface vitrée (m ²)	❄ Puissance frigorifique (w)	⚡ Conso (kWh/24h)
SANDWICH, BOISSON, PÂTISSERIE : TEMPERATURE +2°/+8°C							
CVVAM-6-6	NON	600	730	1380	0,3	817	14,2
CVVAM-6-9		950			0,47	1096	18,3
CVVAM-6-13		1300			0,65	1497	22,7
CVVAM-6-16		1650			0,82	2009	28,6

* Enlever 80 (40 x 2) en supprimant les côtés latéraux

Infos produit

➤ Modèles libre-service : pas de vitre à l'avant

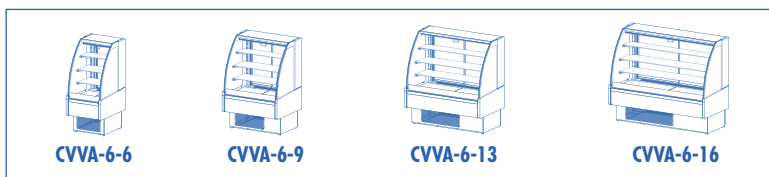
- Extérieur (en standard) acier plastifié
- Intérieur en acier inoxydable - Aisi 304 18/10
- Fond plat
- Arrière portes battantes vitrées sur CVVA ou acier galva perforé sur CVVAM
- Étagères fixes (en hauteur et en angle) en verre, avec lumière LED
- Froid ventilé - Condenseur ventilé
- Température +2°/+8°C - Classe 3 régime M1
- Thermostat électronique réglable avec affichage digital

- Dégivrage automatique
- Gaz R404 A - 230/1/50 (60 Hz sur demande : PVP +5%)
- Groupe logé (sauf option groupe à distance)
- Côtés en ABS thermoformé (en standard) épaisseur 40
- Isolation en polyuréthane injecté sans CFC
- Évaporation automatique des eaux de dégivrage
- Décoration incluse dans le prix standard
- Rideau de nuit en standard

Photos non contractuelles. CODIGEL et ses fournisseurs se réservent le droit de modifier à tout moment, sans avis préalable, ces caractéristiques techniques

VITRINES LIBRE-SERVICE 3 ÉTAGÈRES

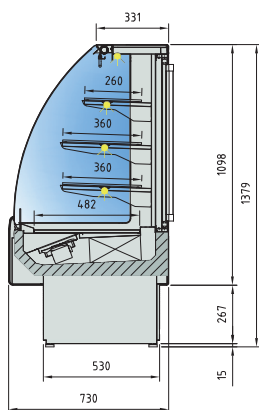
AVEC ARRIÈRE PORTES VITRÉES



A la commande,
indiquer la couleur souhaitée
(voir page 188)



Arrière porte vitrée



Profondeur 730 mm



Arrière type portes vitrées

Référence	Portes à l'arrière	→ Longueur (mm)*	↖ Profondeur (mm)	↑ Hauteur (mm)	▤ Surface vitrée (m ²)	❄ Puissance frigorifique (w)	⚡ Conso (kWh/24h)
SANDWICH, BOISSON, PÂTISSERIE : TEMPERATURE +2°/+8°C							
CVVA-6-6	1 BATTANTE	600	730	1380	0,3	817	14,2
CVVA-6-9	2 COULISSANTES	950			0,47	1096	18,3
CVVA-6-13	2 COULISSANTES	1300			0,65	1497	22,7
CVVA-6-16	2 COULISSANTES	1600			0,82	2009	28,6

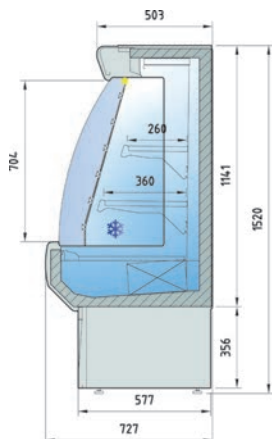
* Enlever 80 (40 x 2) en supprimant les côtés latéraux

OPTIONS

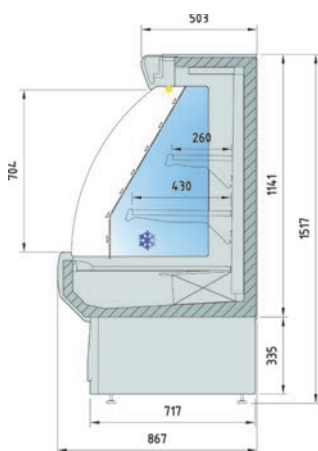
Modèle	Façade + côtés aspect inox, bois ou couleur	Lumière en façade	Groupe à distance
Modèle 6-6	FCIBC	KLEBASSE	PR
Modèle 6-9	INCLUS pour les couleurs présentes p. 180, autres couleurs nous consulter		
Modèle 6-13			
Modèle 6-16			

Autres options (pieds, roulettes, kit d'union, rideau de nuit, étagère à côté du groupe, lumière LED, etc) ⇒ Voir page 256


Si vous souhaitez encastrer ou habiller cette vitrine, nous consulter au préalable



Profondeur 725



Profondeur 850



↑ CMB8-125



Rideau de nuit en standard

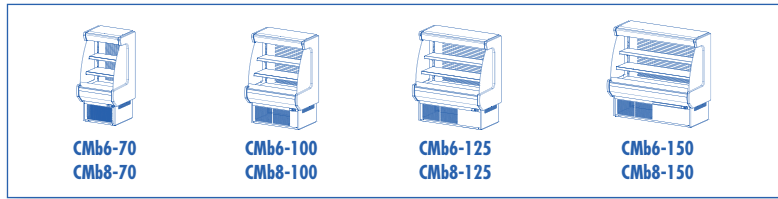
Infos produit

Rappel : TOUS LES MODELES PEUVENT ETRE FABRIQUES ET DECORES SUR MESURE

- > Carrosserie intérieure et extérieure en tôle d'acier plastifié
- > Côtés (30+30 mm) en ABS thermoformé
- > Protection frontale anti-chocs
- > Isolation polyuréthane sans CFC
- > 2 étagères réglables en hauteur et en angle livrées avec porte-étiquette
- > Rideau de nuit souple
- > Lumière en partie haute

- > Froid ventilé - Evaporateur ventilé
- > Température +2°/+6° - 65 Hr (classe 3) - Thermostat électronique à affichage digital
- > Dégivrage automatique - R404A - 230/1/50 (60hz : +5%)
- > Groupe logé (sauf option groupe à distance)

Ps : Même s'il est prévu, en standard, un dégivrage automatique ; il est conseillé surtout pour les grandes longueurs et les ambiances chaudes de prévoir une vidange au sol.



Profondeur 725

➔ Largeur (mm)	➔ Profondeur (mm)	↑ Hauteur (mm)	📦 Surface expo (m²)	❄️ Puissance frigorifique (w)	⚡ Conso (kWh/24h)	☰ Nb niveaux	ACIER Référence
680	727	1520	0,47	1230	16,4	2	CMB6-70
970			0,70	1497	20,1	2	CMB6-100
1220			0,90	1497	20,2	2	CMB6-125
1480			1,08	2878	26,4	2	CMB6-150

Profondeur 850

➔ Largeur (mm)	➔ Profondeur (mm)	↑ Hauteur (mm)	📦 Surface expo (m²)	❄️ Puissance frigorifique (w)	⚡ Conso (kWh/24h)	☰ Nb niveaux	ACIER Référence
680	867	1520	0,47	1230	16,4	2	CMB8-70
970			0,70	1497	20,1	2	CMB8-100
1220			0,90	1497	20,2	2	CMB8-125
1480			1,08	2878	26,4	2	CMB8-150

..... O P T I O N S

Modèle	Façade aspect inox, bois ou couleur	Façade + côtés aspect inox, bois ou couleur	Lumière frontale ou sous étagère (prix par étagère)	Groupe à distance	Fond et étagère de couleur
Réf.	FIBC	FCIBC	KLUM	PR	KFC
Modèle 70					
Modèle 100					
Modèle 125					
Modèle 150					

Autres options (pieds, roulettes, kit d'union, lumière LED, etc) ➔ Voir page 256

Si vous souhaitez encastrer ou habiller cette vitrine, nous consulter au préalable




VITRINES MURALES PROFONDEUR 635 MM

CÔTÉS VITRÉS

A la commande,
indiquer la couleur souhaitée
(voir page 188)



VITRINES HAUTES CÔTÉS VITRÉS



↑ CM5-70 + options (FCIBC + KFC + led + KESC)



↑ CM15-150

Infos produit

TOUS LES MODELES EN ACIER PEUVENT ETRE FABRIQUES ET DECORES SUR MESURE

- > Côtés vitrés
- > Carrosserie intérieure et extérieure en tôle d'acier plastifié ou inox Aisi 304 selon modèles.
- > Froid ventilé - Évaporateur ventilé
- > Température -1°/+5°C
- > Étagères réglables en hauteur et en angle livrées avec porte-étiquette
- > Rideau de nuit souple
- > Lumière en partie haute
- > Groupe logé (sauf option groupe à distance)

- > R404A - 230/1/50 (60hz : +5%)
 - > Thermostat électronique à affichage digital
 - > Classe climatique 3 (25°C 60%Hr), régime M1
 - > Dégivrage automatique avec évaporation automatique
 - > Côtés (30+30 mm) en ABS thermoformé ou inox Aisi 304 selon modèles.
 - > Protection frontale anti-chocs
 - > Isolation polyuréthane sans CFC
 - > Isolation à base de polyuréthane injecté, densité 40kg/m3, faible GWP et aucun effet ODP
- Même s'il est prévu, en standard, un dégivrage automatique ; il est conseillé surtout pour les grandes longueurs et les ambiances chaudes de prévoir une vidange au sol.*

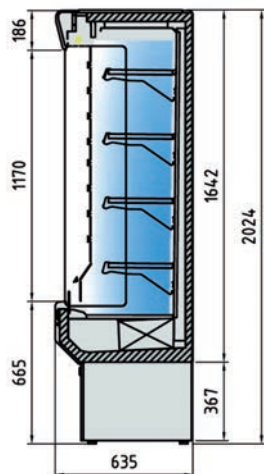
Photos non contractuelles. CODIGEL et ses fournisseurs se réservent le droit de modifier à tout moment, sans avis préalable, ces caractéristiques techniques

VITRINES MURALES PROFONDEUR 635 MM

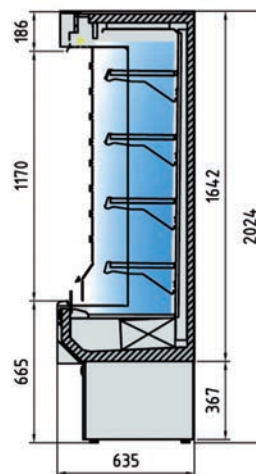
CÔTÉS VITRÉS



↑ CM5-150 + option FCIBC



CM5



CMi5

A la commande, indiquer la couleur souhaitée (voir page 188)



VITRINES HAUTES CÔTÉS VITRÉS

→ Largeur (mm)	↗ Profondeur (mm)	↑ Hauteur (mm)	📦 Surface expo (m ²)	❄️ Puissance frigorifique (w)	⚡ Conso (kWh/24h)	≡ Nb niveaux	ACIER Référence	INOX Référence
680	635	2020	0,76	1230	16,4	4	CM5-70	CMi5-70
970			1,08	1497	20,1		CM5-100	CMi5-100
1220			1,37	1497	20,2		CM5-125	CMi5-125
1480			1,68	2878	26,4		CM5-150	CMi5-150
1880			2,14	2878	28,1	CM5-190	CMi5-190	
2380			2,72	3116	32,7	CM5-240	CMi5-240	
								4 X 2

OPTIONS

OPTIONS DÉCORATION SPÉCIALE



Façade aspect inox, bois ou couleur



Façade + côtés aspect inox, bois ou couleur



Fond et étagère de couleur



Portes battantes double vitrage

Modèle	Ref.	FIBC	FCIBC	KFC	KHD
Modèle 70					
Modèle 100					
Modèle 125					
Modèle 150					
Modèle 190					
Modèle 240					

Autres options (étagères supplémentaires, lumières, pieds, kit d'union, groupe à distance, etc...) → Voir page 256

Si vous souhaitez encastrer ou habiller cette vitrine, nous consulter au préalable



VITRINES MURALES PROFONDEUR 725 MM

CÔTÉS VITRÉS

A la commande,
indiquer la couleur souhaitée
(voir page 188)



VITRINES HAUTES CÔTÉS VITRÉS



↑ CM6-190

Infos produit

TOUS LES MODELES EN ACIER PEUVENT ETRE FABRIQUES ET DECORES SUR MESURE

- > Côtés vitrés
- > Carrosserie intérieure et extérieure en tôle d'acier plastifiée ou inox Aisi 304 selon modèles.
- > Froid ventilé - Évaporateur ventilé
- > Température -1°/+5°C
- > Étagères réglables en hauteur et en angle livrées avec porte-étiquette
- > Rideau de nuit souple
- > Lumière en partie haute
- > Groupe logé (sauf option groupe à distance)

- > R404A - 230/1/50 (60hz : +5%)
 - > Thermostat électronique à affichage digital
 - > Classe climatique 3 (25°C 60%HR), régime M1
 - > Dégivrage automatique avec évaporation automatique
 - > Côtés (30+30 mm) en ABS thermoformé ou inox Aisi 304 selon modèles.
 - > Protection frontale anti-chocs
 - > Isolation polyuréthane sans CFC
 - > Isolation à base de polyuréthane injecté, densité 40kg/m3, faible GWP et aucun effet ODP
- Même s'il est prévu, en standard, un dégivrage automatique ; il est conseillé surtout pour les grandes longueurs et les ambiances chaudes de prévoir une vidange au sol.*

Photos non contractuelles. CODIGE et ses fournisseurs se réservent le droit de modifier à tout moment, sans avis préalable, ces caractéristiques techniques

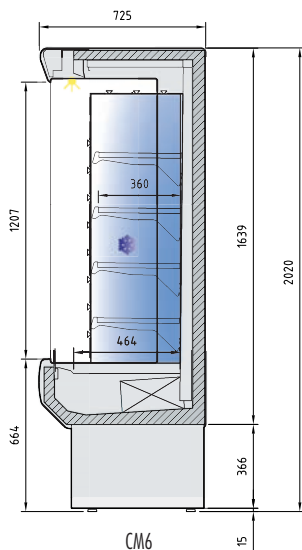
VITRINES MURALES PROFONDEUR 725 MM



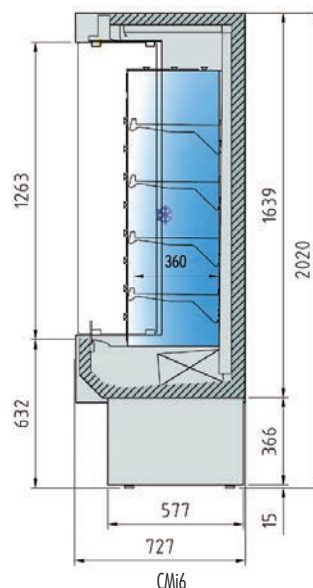
CÔTÉS VITRÉS



CM6-70



CM6



CMi6

A la commande, indiquer la couleur souhaitée (voir page 188)

VITRINES HAUTES CÔTÉS VITRÉS

→ Largeur (mm)	↗ Profondeur (mm)	↑ Hauteur (mm)	📦 Surface expo (m ²)	❄️ Puissance frigorigrique (w)	⚡ Conso (kWh/24h)	☰ Nb niveaux	ACIER	INOX
							Référence	Référence
680	727	2020	0,72	1230	16,4	4	CM6-70	CMi6-70
970			1,07	1497	20,1		CM6-100	CMi6-100
1220			1,36	1497	20,2		CM6-125	CMi6-125
1480			1,65	2878	26,4		CM6-150	CMi6-150
1880			2,12	2878	28,1	CM6-190	CMi6-190	
2380			2,71	3116	32,7	CM6-240	CMi6-240	
2900			3,24	5756	47,2	CM6-290	CMi6-290	

OPTIONS

OPTIONS DÉCORATION SPÉCIALE



Façade aspect inox, bois ou couleur



Façade + côtés aspect inox, bois ou couleur



Fond et étagère de couleur



Portes battantes double vitrage

Modèle	Ref.	FIBC	FCIBC	KFC	KHD
Modèle 70					
Modèle 100					
Modèle 125					
Modèle 150					
Modèle 190					
Modèle 240					
Modèle 290					

Autres options (étagères supplémentaires, lumières, pieds, kit d'union, groupe à distance, etc...) ⇒ Voir page 256

Si vous souhaitez encastrer ou habiller cette vitrine, nous consulter au préalable



VITRINES MURALES PROFONDEUR 850 MM

CÔTÉS VITRÉS

A la commande,
indiquer la couleur souhaitée
(voir page 188)



VITRINES HAUTES CÔTÉS VITRÉS



↑ CM8-190

Infos produit

TOUS LES MODELES EN ACIER PEUVENT ETRE FABRIQUES ET DECORES SUR MESURE

- > Côtés vitrés
- > Carrosserie intérieure et extérieure en tôle d'acier plastifiée ou inox Aisi 304 selon modèles.
- > Froid ventilé - Évaporateur ventilé
- > Étagères réglables en hauteur et en angle livrées avec porte-étiquette
- > Température -1°/+5°C
- > Rideau de nuit souple
- > Lumière en partie haute
- > Groupe logé (sauf option groupe à distance)

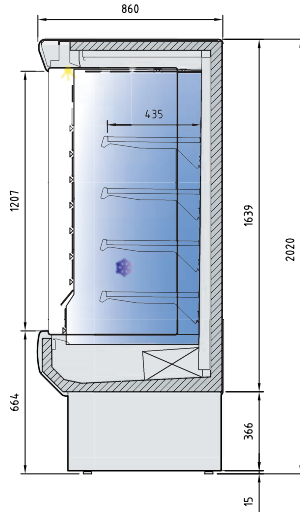
- > R404A - 230/1/50 (60hz : +5%)
 - > Thermostat électronique à affichage digital
 - > Classe climatique 3 (25°C 60%HR), régime M1
 - > Dégivrage automatique avec évaporation automatique
 - > Côtés (30+30 mm) en ABS thermoformé ou inox Aisi 304 selon modèles.
 - > Protection frontale anti-chocs
 - > Isolation polyuréthane sans CFC
 - > Isolation à base de polyuréthane injecté, densité 40kg/m3, faible GWP et aucun effet ODP
- Même s'il est prévu, en standard, un dégivrage automatique ; il est conseillé surtout pour les grandes longueurs et les ambiances chaudes de prévoir une vidange au sol.*

VITRINES MURALES PROFONDEUR 850 MM

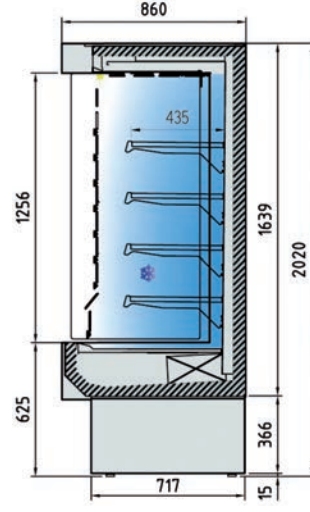
CÔTÉS VITRÉS



CM8-150 + option (FCIBC)



CM8



CMi8

A la commande, indiquer la couleur souhaitée (voir page 188)



VITRINES HAUTES CÔTÉS VITRÉS

→ Largeur (mm)	↗ Profondeur (mm)	↑ Hauteur (mm)	Surface expo (m ²)	Puissance frigorifique (w)	Conso (kWh/24h)	Nb niveaux	ACIER Référence	INOX Référence
680	850	2020	0,72	1230	16,4	4	CM8-70	CMi8-70
970			1,07	1497	20,1		CM8-100	CMi8-100
1220			1,36	1497	20,2		CM8-125	CMi8-125
1480			1,65	2878	26,4		CM8-150	CMi8-150
1880			2,12	2878	28,1	4 X 2	CM8-190	CMi8-190
2380			2,71	3116	32,7		CM8-240	CMi8-240
2900			3,24	5756	47,2		CM6-290	CMi6-290

OPTIONS

OPTIONS DÉCORATION SPÉCIALE



Façade aspect inox, bois ou couleur



Façade + côtés aspect inox, bois ou couleur



Fond et étagère de couleur



Portes battantes double vitrage

Modèle	Ref.	FIBC	FCIBC	KFC	KHD
Modèle 70					
Modèle 100					
Modèle 125					
Modèle 150					
Modèle 190					
Modèle 240					
Modèle 290					

Autres options (étagères supplémentaires, lumières, pieds, kit d'union, groupe à distance, etc...) ⇒ Voir page 256

Si vous souhaitez encastrer ou habiller cette vitrine, nous consulter au préalable



VITRINES MURALES PROFONDEUR 635 MM


CÔTÉS FERMÉS

A la commande,
indiquer la couleur souhaitée
(voir page 188)



VITRINES HAUTES CÔTÉS PLEINS

Effet miroir
en standard



CM5-100-LC



CMi5-125-LC + persienne électrique

Infos produit

TOUS LES MODELES EN ACIER PEUVENT ETRE FABRIQUES ET DECORES SUR MESURE

- > Côtés pleins, avec miroirs latéraux
- > Carrosserie intérieure et extérieure en tôle d'acier plastifiée ou inox Aisi 304 selon modèles.
- > Froid ventilé - Évaporateur ventilé
- > Température -1°/+5°C
- > Étagères réglables en hauteur et en angle livrées avec porte-étiquette
- > Rideau de nuit souple
- > Lumière en partie haute et en latéral, le reflet dans le miroir illumine toute la vitrine
- > Groupe logé (sauf option groupe à distance)

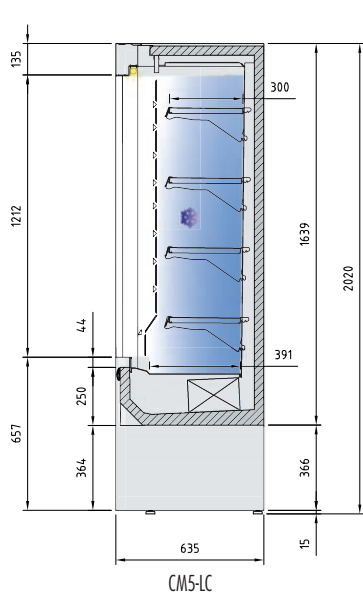
- > R404A - 230/1/50 (60hz : +5%)
 - > Thermostat électronique à affichage digital
 - > Classe climatique 3 (25°C 60%HR), régime M1
 - > Dégivrage automatique avec évaporation automatique
 - > Côtés en ABS thermoformé ou inox Aisi 304 selon modèles.
 - > En option : persienne électrique de sécurité avec fermeture à clé
 - > Pour CM5 : en standard intérieur blanc et extérieur couleur au choix selon couleurs standard page 188
 - > Isolation à base de polyuréthane injecté, densité 40kg/m3, faible GWP et aucun effet ODP
- Même s'il est prévu, en standard, un dégivrage automatique ; il est conseillé surtout pour les grandes longueurs et les ambiances chaudes de prévoir une vidange au sol.*

Photos non contractuelles. CODIGEL et ses fournisseurs se réservent le droit de modifier à tout moment, sans avis préalable, ces caractéristiques techniques

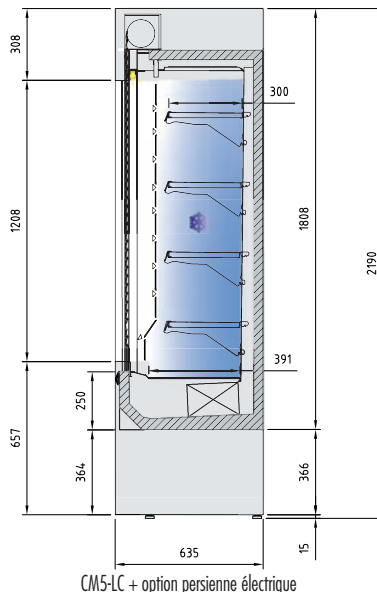
VITRINES MURALES PROFONDEUR 635 MM



CÔTÉS FERMÉS



CM5-LC



CM5-LC + option persienne électrique



VITRINES HAUTES CÔTÉS FERMÉS

➔ Largeur (mm)	➔ Profondeur (mm)	⬆ Hauteur (mm)	📦 Surface expo (m²)	❄ Puissance frigorifique (w)	⚡ Conso (kWh/24h)	≡ Nb niveaux	ACIER Référence	INOX Référence
680	635	2020*	0,76	1230	16,4	4	CM5-70-LC	CMi5-70-LC
970			1,08	1497	20,1		CM5-100-LC	CMi5-100-LC
1220			1,37	1497	20,2		CM5-125-LC	CMi5-125-LC
1480			1,68	2878	26,4		CM5-150-LC	CMi5-150-LC
1880			2,14	2878	28,1		CM5-190-LC	CMi5-190-LC
2380			2,72	3116	32,7		CM5-240-LC	CMi5-240-LC
						4 X 2		

* Hauteur = 2190 avec option persienne électrique

OPTIONS

OPTIONS DÉCORATION SPÉCIALE



Façade aspect inox, bois ou couleur



Façade + côtés aspect inox, bois ou couleur



Fond et étagère de couleur



Portes battantes double vitrage



Portes coulissantes



Persienne électrique

Modèle	FIBC	FCIBC	KFC	KHD	KSD	Persienne électrique
Modèle 70						
Modèle 100						
Modèle 125						
Modèle 150						
Modèle 190						
Modèle 240						

Autres options (étagères supplémentaires, lumières, pieds, kit d'union, groupe à distance, etc...) ➔ Voir page 256

Si vous souhaitez encastrer ou habiller cette vitrine, nous consulter au préalable



VITRINES MURALES PROFONDEUR 725 MM

CÔTÉS FERMÉS

A la commande,
indiquer la couleur souhaitée
(voir page 188)



VITRINES HAUTES CÔTÉS FERMÉS



Effet miroir
en standard

↑ CMI6-100-LC

Infos produit

TOUS LES MODELES EN ACIER PEUVENT ETRE FABRIQUES ET DECORES SUR MESURE

- > Côtés pleins, avec miroirs latéraux
- > Carrosserie intérieure et extérieure en tôle d'acier plastifiée ou inox Aisi 304 selon modèles.
- > Froid ventilé - Évaporateur ventilé
- > Étagères réglables en hauteur et en angle livrées avec porte-étiquette
- > Rideau de nuit souple
- > Lumière en partie haute et en latéral, le reflet dans le miroir illumine toute la vitrine
- > Groupe logé (sauf option groupe à distance)
- > R404A - 230/1/50 (60hz : +5%)

- > Thermostat électronique à affichage digital
 - > Classe climatique 3 (25°C 60%Hr), régime M1
 - > Dégivrage automatique avec évaporation automatique
 - > Côtés en ABS thermoformé ou inox Aisi 304 selon modèles.
 - > Vitrines avec portes : portes coulissantes double vitrage, température -1°/+5°C
 - > Vitrines sans portes : protection frontale anti-choc - température +2°/+6°C - En option : persienne électrique de sécurité avec fermeture à clé
 - > Isolation à base de polyuréthane injecté, densité 40kg/m3, faible GWP et aucun effet ODP
- Même s'il est prévu, en standard, un dégivrage automatique ; il est conseillé surtout pour les grandes longueurs et les ambiances chaudes de prévoir une vidange au sol.*

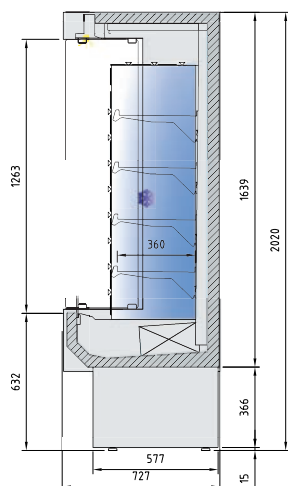
VITRINES MURALES PROFONDEUR 725 MM



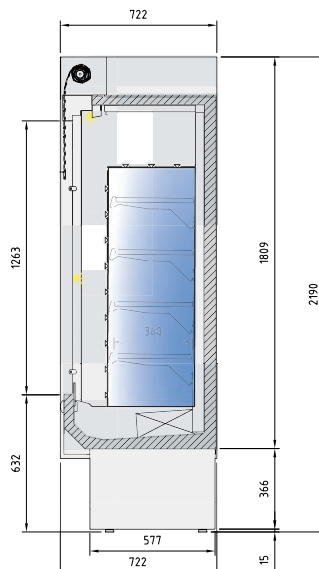
CÔTÉS FERMÉS



CM6-125-LC (option KSD)



CM6-LC/CMi6-LC



CM6/CMi6-LC + option persienne électrique

A la commande, indiquer la couleur souhaitée (voir page 188)



VITRINES HAUTES CÔTÉS FERMÉS

➔ Largeur (mm)	↗ Profondeur (mm)	↑ Hauteur (mm)	📦 Surface expo (m ²)	❄️ Puissance frigorifique (w)	⚡ Conso (kWh/24h)	≡ Nb niveaux	ACIER Référence	INOX Référence
680	727	2020*	0,76	1230	16,4	4	CM6-70-LC	CMi6-70-LC
970			1,08	1497	20,1		CM6-100-LC	CMi6-100-LC
1220			1,37	1497	20,2		CM6-125-LC	CMi6-125-LC
1480			1,68	2878	26,4		CM6-150-LC	CMi6-150-LC
1880			2,14	2878	28,1		CM6-190-LC	CMi6-190-LC
2380			2,72	3116	32,7		CM6-240-LC	CMi6-240-LC
						4 X 2		

* Hauteur = 2190 avec option persienne électrique

OPTIONS

OPTIONS DÉCORATION SPÉCIALE



Façade aspect inox, bois ou couleur



Façade + côtés aspect inox, bois ou couleur



Fond et étagère de couleur



Portes battantes double vitrage



Portes coulissantes



Persienne électrique

Modèle	FBC	FCIBC	KFC	KHD	KSD	
Modèle 70						
Modèle 100						
Modèle 125						
Modèle 150						
Modèle 190						
Modèle 240						

Autres options (étagères supplémentaires, lumières, pieds, kit d'union, groupe à distance, etc...) → Voir page 256

Si vous souhaitez encastrer ou habiller cette vitrine, nous consulter au préalable



VITRINES MURALES PROFONDEUR 850 MM

CÔTÉS FERMÉS

A la commande,
indiquer la couleur souhaitée
(voir page 188)



VITRINES HAUTES CÔTÉS FERMÉS



Effet miroir
en standard

↑ CMI8-125-LC + options
(persienne électrique + rampe à plateaux)

Infos produit

TOUS LES MODELES EN ACIER PEUVENT ETRE FABRIQUES ET DECORES SUR MESURE

- > Côtés pleins, avec miroirs latéraux
- > Vitrines avec portes : portes coulissantes double vitrage, température -1°/+5°C
- > Vitrines sans portes : protection frontale anti-choc - température +2°/+6°C - En option : persienne électrique de sécurité avec fermeture à clé
- > Carrosserie intérieure et extérieure en tôle d'acier plastifié ou inox Aisi 304 selon modèles.
- > Froid ventilé - Évaporateur ventilé
- > Étagères réglables en hauteur et en angle livrées avec porte-étiquette
- > Rideau de nuit souple

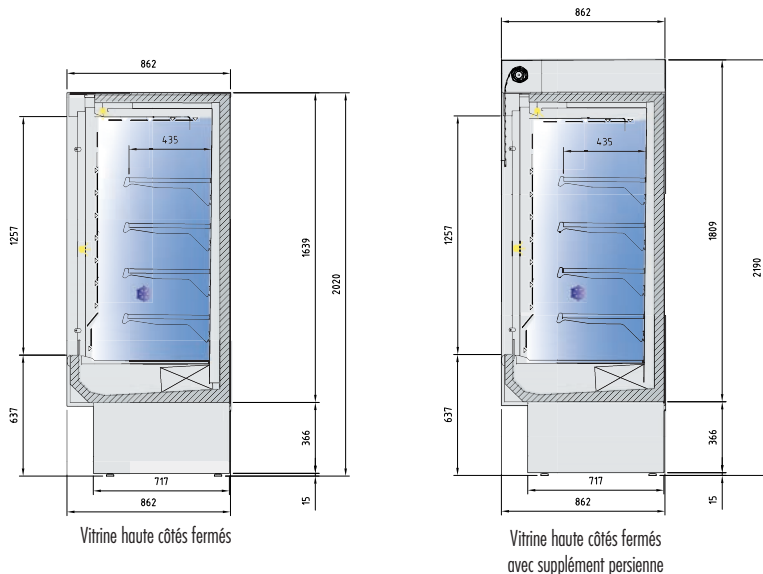
- > Lumière en partie haute et en latéral, le reflet dans le miroir illumine toute la vitrine
 - > Groupe logé (sauf option groupe à distance)
 - > R404A - 230/1/50 (60hz : +5%)
 - > Thermostat électronique à affichage digital
 - > Classe climatique 3 (25°C 60%hr), régime M1
 - > Dégivrage automatique avec évaporation automatique
 - > Côtés en ABS thermoformé ou inox Aisi 304 selon modèles
 - > Isolation à base de polyuréthane injecté, densité 40kg/m³, faible GWP et aucun effet ODP
- Même s'il est prévu, en standard, un dégivrage automatique ; il est conseillé surtout pour les grandes longueurs et les ambiances chaudes de prévoir un vidange au sol.*

Photos non contractuelles. CODIGEL et ses fournisseurs se réservent le droit de modifier à tout moment, sans avis préalable, ces caractéristiques techniques

VITRINES MURALES PROFONDEUR 850 MM



CÔTÉS FERMÉS



CMi8-125-LC (option KSD)

VITRINES HAUTES CÔTÉS FERMÉS

→ Largeur (mm)	↖ Profondeur (mm)	↑ Hauteur (mm)	📦 Surface expo (m ²)	❄️ Puissance frigorifique (w)	⚡ Conso (kWh/24h)	☰ Nb niveaux	ACIER	INOX
							Référence	Référence
680	862	2020*	0,76	1230	16,4	4	CM8-70-LC	CMi8-70-LC
970			1,08	1497	20,1		CM8-100-LC	CMi8-100-LC
1220			1,37	1497	20,2		CM8-125-LC	CMi8-125-LC
1480			1,68	2878	26,4		CM8-150-LC	CMi8-150-LC
1880			2,14	2878	28,1		CM8-190-LC	CMi8-190-LC
2380			2,72	3116	32,7	4 X 2	CM8-240-LC	CMi8-240-LC

* Hauteur = 2190 avec option persienne électrique

OPTIONS

OPTIONS DÉCORATION SPÉCIALE



Modèle	Façade aspect inox, bois ou couleur	Façade + côtés aspect inox, bois ou couleur	Fond et étagère de couleur	Portes battantes double vitrage	Portes coulissantes	Persienne électrique
Réf.	FIBC	FCIBC	KFC	KHD	KSD	
Modèle 70						
Modèle 100						
Modèle 125						
Modèle 150						
Modèle 190						
Modèle 240						

Autres options (étagères supplémentaires, lumières, pieds, kit d'union, groupe à distance, etc...) → Voir page 256

Si vous souhaitez encastrer ou habiller cette vitrine, nous consulter au préalable

Photos non contractuelles. CODIGEL et ses fournisseurs se réservent le droit de modifier à tout moment, sans avis préalable, ces caractéristiques techniques

VITRINES MURALES 8



CM10R-290 + option FCIBC

Conforme à la nouvelle convention pour réduire la consommation d'énergie dans les supermarchés.

Cette convention a été signée entre le Ministère de l'Écologie, du Développement Durable, du Transport et du Logement et la Fédération des Entreprises du Commerce et de la Distribution et les enseignes de la distribution alimentaire. Celles-ci s'engagent à équiper de portes 75% de leurs meubles frigorifiques d'ici 2020.



CM10R-290 + option FCIBC
+ option portes battantes double vitrage (env. 50% d'économie d'énergie)

Infos produit

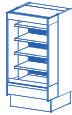
- > Carrosserie intérieure et extérieure en tôle d'acier plastifié.
- > Groupe à distance non fourni (voir page 256), détendeur fourni.
- > Cotés en tôle d'acier plastifié, 40 mm d'épaisseur et double vitrage.
- > Protection frontale anti-chocs.
- > Étagères renforcées, réglables en hauteur et en angle livrées avec porte-étiquette.
- > Lumière en partie haute, rideau de nuit souple.
- > Isolation polyuréthane sans CFC.

- > Froid ventilé - Évaporateur ventilé.
- > Contrôle électronique de température et valve d'expansion
- > Température +2°/+6° - Thermostat électronique à affichage digital
- > **R404A** - 230/1/50.
- > Portes en option : **double vitrage** avec encadrement métallique.

Ps : il est conseillé surtout pour les grandes longueurs et les ambiances chaudes de prévoir une vidange au sol ou un bac de récupération des eaux de dégivrage (non inclus).

VITRINES MURALES SUPERMARCHÉS

GRUPE À DISTANCE



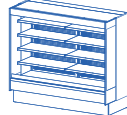
CMR-100



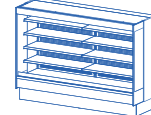
CMR-125



CMR-190



CMR-240



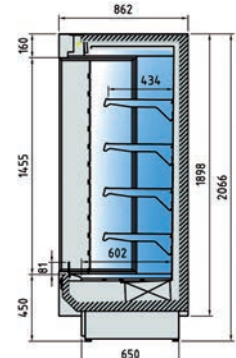
CMR-290

A la commande,
indiquer la couleur souhaitée
(voir page 188)



PROFONDEUR 865

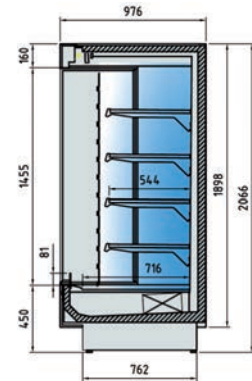
→ Largeur (mm)	↗ Profondeur (mm)	↑ Hauteur (mm)	⬆ Surface expo (m ²)	❄️ Puissance frigorigrique (w)	≡ Nbre niveaux	ACIER Référence
937	865	2066	1,36	1625	4	CM8R-100
1250			1,82	2100		CM8R-125
1875			2,73	3400	CM8R-190	
2500			3,64	3750	CM8R-240	
2812			4,10	4250	CM8R-290	
					2 x 4	



Profondeur 865

PROFONDEUR 975

→ Largeur (mm)	↗ Profondeur (mm)	↑ Hauteur (mm)	⬆ Surface expo (m ²)	❄️ Puissance frigorigrique (w)	≡ Nbre niveaux	ACIER Référence
937	976	2066	1,36	1625	4	CM10R-100
1250			1,82	2100		CM10R-125
1875			2,73	3400	CM10R-190	
2500			3,64	3750	CM10R-240	
2812			4,10	4250	CM10R-290	
					2 x 4	



Profondeur 975

OPTIONS

OPTIONS DÉCORATION SPÉCIALE



Façade aspect inox,
bois ou couleur



Façade + côtés aspect
inox, bois ou couleur



Fond et étagère de couleur



Portes battantes
double vitrage


Modèle	FIBC	FCIBC	KFC	KHD
Modèle 100				
Modèle 125				
Modèle 190				
Modèle 240				
Modèle 290				

Autres options (étagères supplémentaires, lumières, pieds, kit d'union, groupe à distance, etc...) ⇒ Voir page 256

Si vous souhaitez encastrer ou habiller cette vitrine, nous consulter au préalable

GROUPES DE CONDENSATION

POUR VITRINES GROUPE À DISTANCE



Référence	Puissance compresseur (cv)	Nombre max de vitrines raccordables par groupe de condensation	Adapté aux vitrines :			Distance max entre le groupe de condensation et la vitrine (m)	Tension	Puiss. frigo. T -10°C (w)	Puiss. absorbée (kW)	Condenseur			Poids (kg)	Db (A)
			Longueur totale du linéaire							Ventilateur (diam mm)	Débit (m3/h)	Connection frig liq-gaz		
			Service-arrière		Murale									
			Total	Largeur minimum de la vitrine										
MDF-MF-1014	1/2	2	2	1	-	20	230V-I-50Hz	1243	0,71	360	1700	1/4"-1/2"	59	20
MDF-MF-1016	5/8	2	2,0-2,5	1	-	25	230V-I-50Hz	1449	0,76	360	1700	1/4"-1/2"	67	23
MDF-MF-1018	3/4	2	2,5-3,0	1,2	1	25	230V-I-50Hz	1751	0,92	360	1700	1/4"-1/2"	68	24
MDF-MF-1024	1	2	2,7-3,5	1,5	1,0-1,5	30	230V-I-50Hz	2063	1,06	360	1700	3/8"-5/8"	82	24
MDF-MF-1026	1-1/4	2	3,0-4,0	1,5	1,3-1,8	30	230V-I-50Hz	2394	1,26	360	1700	3/8"-5/8"	83	27
MDF-MF-1034	1-1/2	2	4,0-5,0	2	1,5-2,0	30	230V-I-50Hz	2774	1,69	360	1700	3/8"-5/8"	83	29
MDF-MF-1038	1-3/4	2	5,0-6,0	2,5	2,0-2,5	30	400V-III-50Hz	3211	1,6	450	3200	3/8"-5/8"	82	30
MDF-MF-2048	2	2	6,0-7,5	3	2,5-3,0	30	400V-III-50Hz	4084	2,09	450	3700	3/8"-3/4"	84	30
MDF-MF-2054	2-1/4	2	-	-	3,0-3,5	30	400V-III-50Hz	4732	2,29	450	3700	3/8"-3/4"	85	30
MDF-MF-2060	3	2	-	-	3,5-4,0	30	400V-III-50Hz	5512	2,7	450	3700	3/8"-3/4"	88	29
MDF-MF-2068	3-1/2	2	-	-	4,0-5,0	30	400V-III-50Hz	6148	3,1	450	3700	1/2"-3/4"	88	29
MDF-VF-1038	1-3/4	+ de 2	5,0-6,0	1	2,0-2,5	30	400V-III-50Hz	3211	1,6	450	3200	3/8"-5/8"	80	30
MDF-VF-2048	2	+ de 2	6,0-7,5	1	2,5-3,0	30	400V-III-50Hz	4084	2,09	450	3700	3/8"-3/4"	80	30
MDF-VF-2054	2-1/4	+ de 2	7,0-9,0	1	3,0-3,5	30	400V-III-50Hz	4732	2,29	450	3700	3/8"-3/4"	82	30
MDF-VF-2060	3	+ de 2	8,5-10,0	1,5	3,5-4,0	30	400V-III-50Hz	5512	2,7	450	3700	3/8"-3/4"	88	29
MDF-VF-2068	3-1/2	+ de 2	10,0-12,0	1,5	4,0-5,0	30	400V-III-50Hz	6148	3,1	450	3700	1/2"-3/4"	88	29
MDF-VF-3086	4	+ de 2	12,0-16,0	2	4,5-6,0	30	400V-III-50Hz	7197	3,37	450	4000	1/2"-7/8"	115	39
MDF-VF-3108	5	+ de 2	16,0-20,0	2	5,5-7,5	30	400V-III-50Hz	9434	4,5	2 x 450	6500	1/2"-7/8"	120	37
MDF-VF-4136	6-1/2	+ de 2	20,0-24,0	2,5	7,0-9,0	30	400V-III-50Hz	11944	5,99	2 x 450	7000	1/2"-1 1/8"	135	36

Infos produit

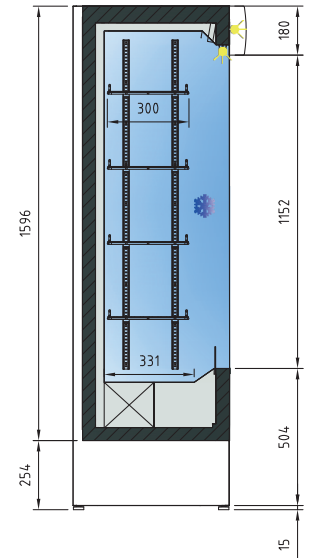
- **Réf MF** : Unités moto-condensateurs pour un maximum de 2 évaporateurs (2 vitrines) de puissance similaire à température moyenne, avec compresseur hermétique insonorisé et condensateur compacte avec ventilateur à moteur axial de basse vitesse.
- **Réf VF** : Unités moto-condensateurs multiservices, avec réglage de capacité progressive, pour température moyenne, avec compresseur hermétique insonorisé et condensateur compacte avec ventilateur à moteur axial de basse vitesse.
Système VCR de régulation de la capacité, réglé d'usine pour maintenir une pression d'évaporation constante de -10°C à -13°C.

Tous :

- Réfrigérant R404A (incompatible R134).
- Compresseur hermétique alternatif isolé acoustiquement, monté sur amortisseurs, avec klixon interne et résistance de carter.
- Batterie de condensation de grande surface, tubes en cuivre et ailettes en aluminium, tropicalisée pour température ambiante 50°C.
- Ventilateurs à moteur à basse révolution sur tuyère, hélices équilibrées dynamiquement et grille de protection externe.

- Contrôle proportionnel de pression de condensation par variation de vitesse ventilateur à moteur (à partir de 1038). Control tout/rien de pression de condensation (jusqu'à 1034).
- Circuit de réfrigération avec pressostats d'haute et basse pression, filtre céramique, récipient et viseur de liquide.
- Séparateur d'huile.
- Panneau électromécanique de puissance, avec protection du compresseur et ventilateur à moteur.
- Tous les services doivent être équipés de valve d'expansion thermostatique et valve solénoïde contrôlée par thermostat.
- L'unité moto-condensateur doit être sélectionnée à partir de la longueur totale du service.
- Puissance frigorifique basé sur conditions EN13215 : Température ambiante de 32°C, température d'évaporation de -10°C, surchauffe de 20K et sub-refroidissement de 3K.
- Le niveau de bruit se réfère au niveau de pression acoustique en dB(A), mesuré à champ libre à 10m.de distance de la source.

VITRINE MURALE CÔTÉS PLEINS AVEC BANDEAU RÉTRO-ÉCLAIRÉ



Référence	Température (°C)	Dimensions (lxpxh) (mm)	Litrage	Nb étagères	Puiss. frigo (w)
CM6-620	-1°/+5°	620 x 640 x 1880	388	4	300

Infos produit

- > Design conçu pour les boissons et produits emballés
- > Carrosserie intérieure et extérieure en tôle d'acier plastifié blanc
- > Bandeau rétro-éclairé
- > Compresseur hermétique
- > Étagères réglables en hauteur en acier plastifié
- > Lumière intérieure
- > Froid ventilé - Évaporateur ventilé

- > Température -1°/+5° - 65 Hr (classe 3)
- > Thermostat électronique à affichage digital
- > Dégivrage automatique - R134A - 230/1/50 (60hz : +5%)
- > Isolation polyuréthane sans CFC
- > Groupe logé

Ps : Même s'il est prévu, en standard, un dégivrage automatique ; il est conseillé surtout pour les grandes longueurs et les ambiances chaudes de prévoir une vidange au sol.

Si vous souhaitez encastrer ou habiller cette vitrine, nous consulter au préalable

❄️ OPTIONS VITRINES MURALES



Bandeau lumineux



Miroir supérieur incliné (compter une étagère en moins, prix au mètre)




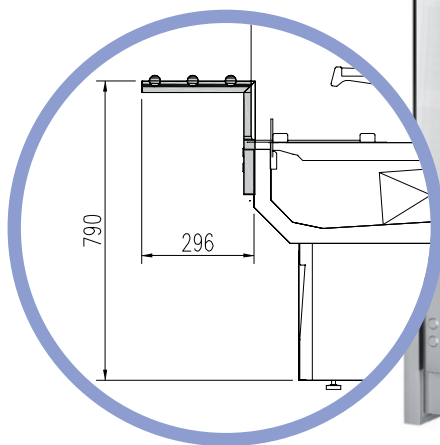
Grille inox bloc aliments

Modèle	Bandeau lumineux	Miroir supérieur incliné (compter une étagère en moins, prix au mètre)	Grille inox bloc aliments
Réf.	KBL	V	MI
Modèle 70			
Modèle 100			
Modèle 125			
Modèle 150			
Modèle 190			
Modèle 240			
Modèle 290			

Modèle	Groupe à distance	Néon sous étagères (prix par étagère)	Lumière LED (prix au mètre)	Rampe à plateaux inox. Tubes de 30 mm de diamètre	Serrure sur portes* (prix par porte)
Réf.	PR	KLUM	KLED	KRPCM	KSVM
Modèle 70					
Modèle 100					
Modèle 125					
Modèle 150					
Modèle 190					
Modèle 240					
Modèle 290					

Nous consulter

**Ne convient qu'aux modèles de vitrines hautes avec option porte vitrée*



↑ Rampe à plateaux inox

Photos non contractuelles. CODIGEL et ses fournisseurs se réservent le droit de modifier à tout moment, sans avis préalable, ces caractéristiques techniques

N°	Référence	Description	Pour modèles
1	KES	Etagère supplémentaire suivant modèle à préciser à la commande	Tous
2	KPE	Porte étiquette (prix au mètre)	Tous
3	KE	1 équerre pour étagère suivant modèle à préciser à la commande	CM6, CMB6, CM8 et CMB8
	KEI	1 équerre pour étagère inox suivant modèle à préciser à la commande	CM6, CMB6, CM8 et CMB8
4	KPFCM/CMB	Plexiglass frontal (prix au mètre)	Tous
5	PFACM/CMB	Protection frontale anti-choc (prix au mètre)	CMB6 et CMB8
6	KU	Kit d'union suivant modèle à préciser à la commande	CM6, CMB6, CM8 et CMB8
7	KITROU4	Jeu de 4 roues H110 (2 avec frein + 2 sans frein, non adapté aux vitrines prof. 800)	Jusqu'à 1,5 m
	KITROU6	Jeu de 6 roues H110 (3 avec frein + 3 sans frein, non adapté aux vitrines prof. 800)	+ de 1,5 m

